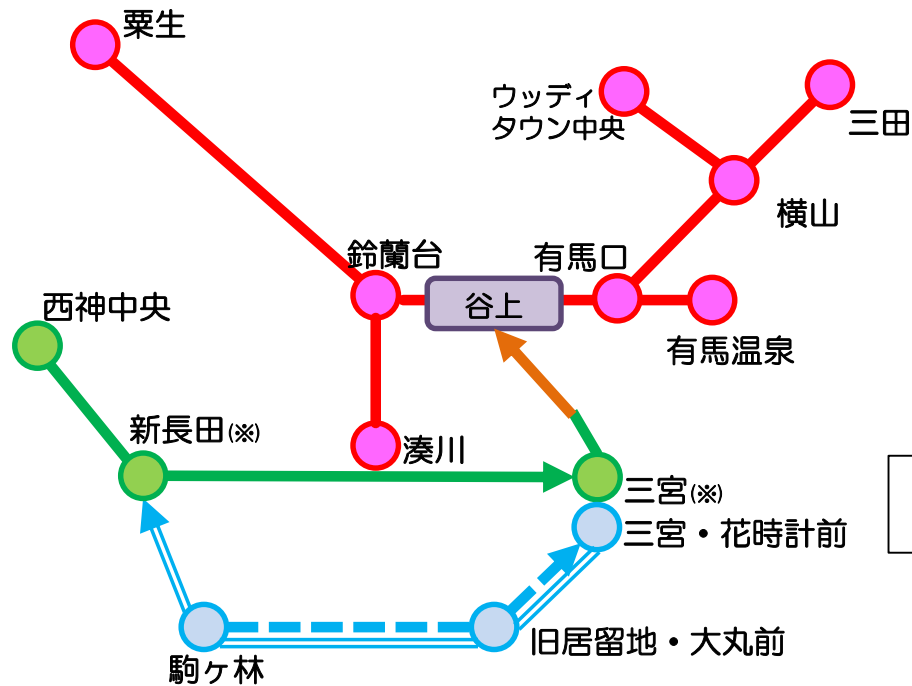


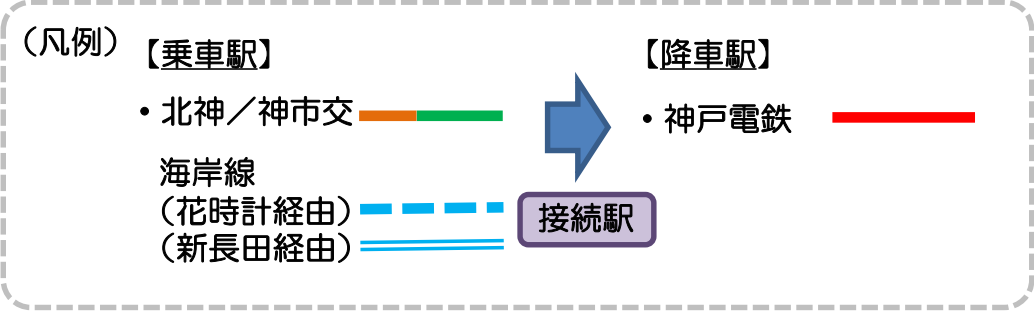
【神市交・北神線方面からの】改札機でのICカードの精算範囲

きっぷ・回数券等による
精算範囲とは異なります。



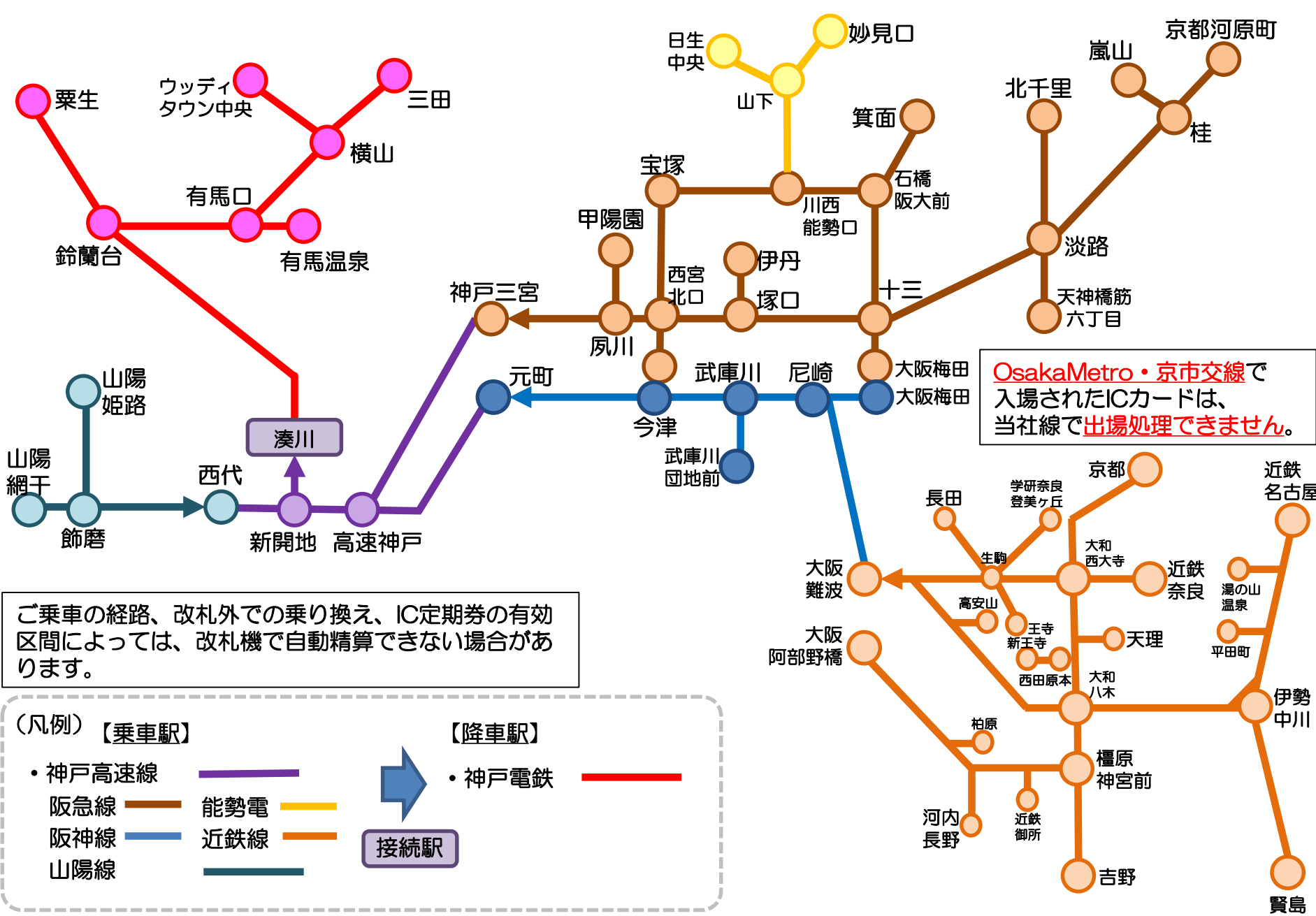
(※)改札外での乗り継ぎは、**90分以内**に限ります。

ご乗車の経路、改札外での乗り継ぎ、IC定期券の有効区間によっては、改札機で自動精算できない場合があります。



【高速・阪急・阪神・山陽線方面からの】改札機でのICカードの精算範囲

きっぷ・回数券等による精算範囲とは異なります。



OsakaMetro・京市交線で
 入場されたICカードは、
 当社線で**出場処理できません**。

ご乗車の経路、改札外での乗り換え、IC定期券の有効区間によっては、改札機で自動精算できない場合があります。

(凡例) 【乗車駅】

- 神戸高速線
- 阪急線
- 阪神線
- 山陽線

【降車駅】

- 神戸電鉄

→ 接続駅